




36 243 970



- Ablaufloch Ø 52 mm
Auch für Großwannen geeignet.

Auch für Großwannen geeignet.

Passt zu: IMO, LULU, MADISON, MEM, TARA, CL.1, LISSÉ, VAIA, META, CYO

| | | |
|---|---------------------------------|---------------|
|  | Chrom | 36 243 970-00 |
|  | Platin gebürstet | 36 243 970-06 |
|  | Platin | 36 243 970-08 |
|  | Messing (23kt Gold) | 36 243 970-09 |
|  | Dark Chrome | 36 243 970-19 |
|  | Light Gold | 36 243 970-26 |
|  | Light Gold gebürstet | 36 243 970-27 |
|  | Messing gebürstet (23kt Gold) | 36 243 970-28 |
|  | Schwarz matt | 36 243 970-33 |
|  | Bronze gebürstet | 36 243 970-42 |
|  | Champagne gebürstet (22kt Gold) | 36 243 970-46 |
|  | Champagne (22kt Gold) | 36 243 970-47 |
|  | Chrom gebürstet | 36 243 970-93 |
|  | Dark Platinum gebürstet | 36 243 970-99 |

Benötigtes Zubehör



- Ab- und Überlaufgarnitur -** 35 227 970 90
- Bowdenzuglänge 725 mm

36 243 970

mm [inches]





Ersatzteilstückliste

| Nr. | Artikelnummer | Benennung | Verbaumenge | Lieferzeit |
|-----|--------------------|-----------|-------------|------------|
| 1 | 09 11 01 123-00 | Abdeckung | 1 | 10 |
| 2 | 90 20 97 061 00-00 | Griff | 1 | 10 |
| 3 | 04 31 20 031 48-00 | Stopfen | 1 | 10 |